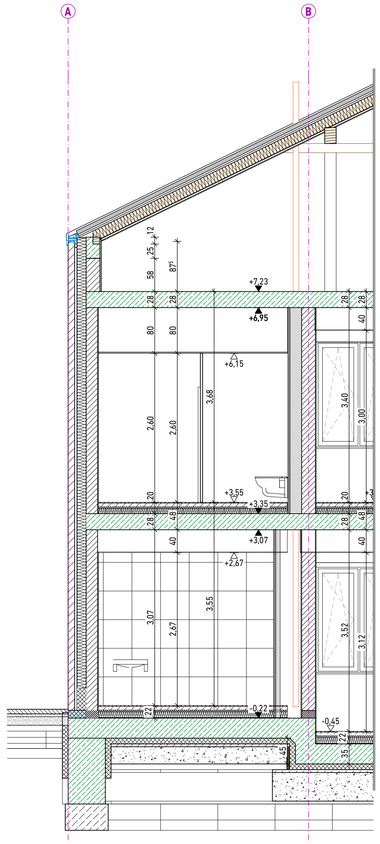

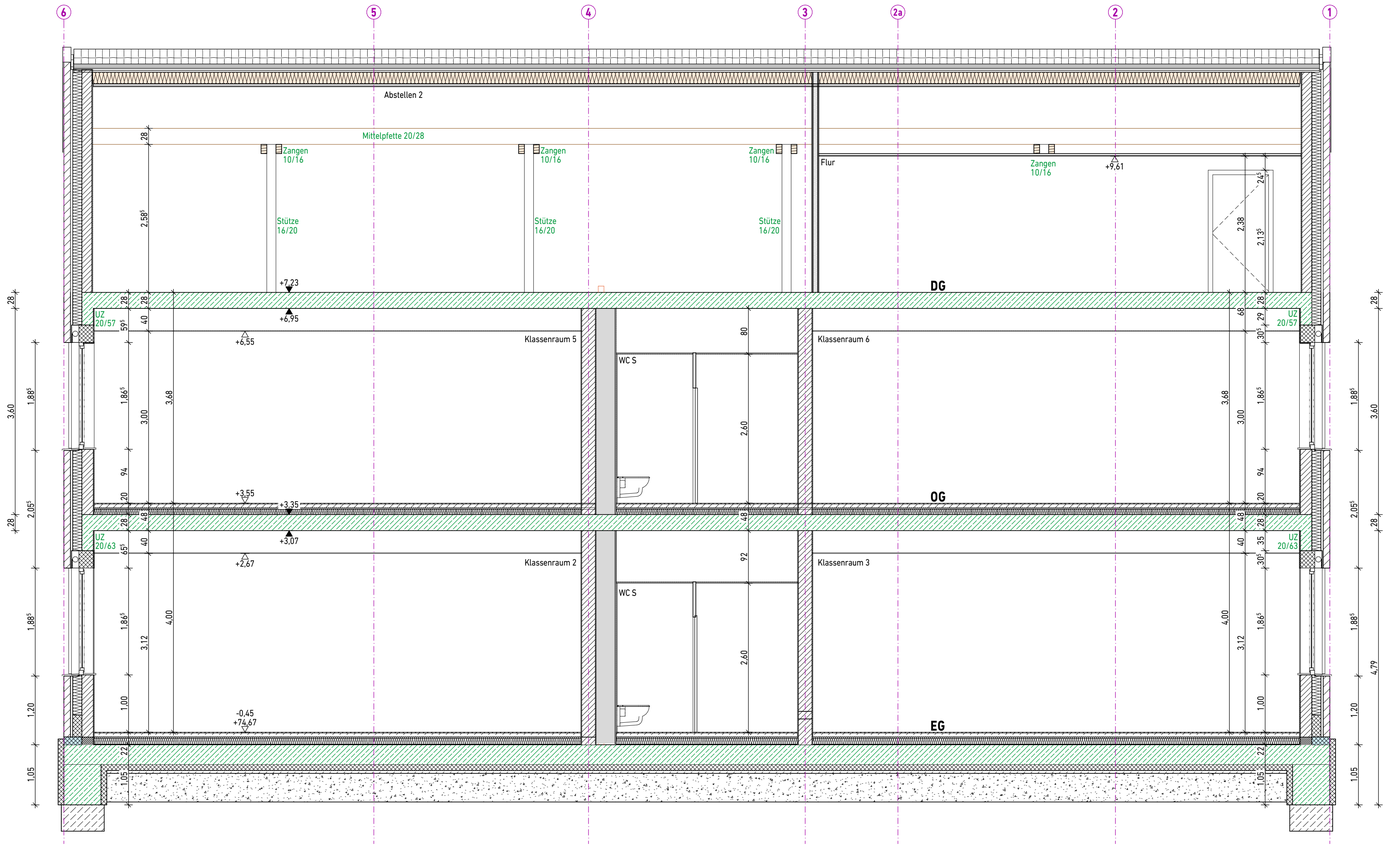

Fußbodenaufbau EG (22 cm):

1,5 cm	Fußbodenbelag Fliesen (bei Belag PVC/Lino 0,5 cm)
6,5 cm	Zementestrich als Heizestrich CT-C25-F4-S65-H45 (bei Belag PVC/Lino 7,5 cm)
3,0 cm	FBH-Verlegeplatte, EPS 045,DES, dh, CP3
10,0 cm	Wärmedämmung EPS 035, DEO, dh 2-lagig (5+5 cm), im Versatz verlegt
1,0 cm	Abdichtung bituminös
35,0 cm	Stahlbetonsohle C30/37, XC2, XF1, WF (WU)
-	Frischbetonverbundfolie
-	PE-Folie, 2-lagig
10,0 cm	XPS-Dämmung, WLS 045
30,0 cm	Schotter 0/45 gem. Bodengutachten

Fußbodenaufbau OG (20 cm):

1,5 cm	Fußbodenbelag Fliesen (bei Belag PVC/Lino 0,5 cm)
6,5 cm	Zementestrich als Heizestrich CT-C25-F4-S65-H45 (bei Belag PVC/Lino 7,5 cm)
3,0 cm	FBH-Verlegeplatte, EPS 045,DES, dh, CP3, S´20 MN/m²
9,0 cm	Wärmedämmung EPS 035, DEO, dh, 2-lagig (4+5 cm), im Versatz verlegt
-	Stahlbetondecken in unterschiedlichen Stärken, gem. Statik

Dachaufbau Satteldach:

-	Dachziegel Erlus, Linea, glatt Sinterschwarz-matt
3/5 cm	Lattung
3/5 cm	Konterlattung
-	Dachbahn
8/18 cm	Sparren mit 18 cm Zwischendämmung WLS 035, DAA
-	Dampfbremsfolie, winddicht angeschlossen
3/5 cm	Lattung
1,25 cm	Gipskartonplatte

Wandaufbau Verblendung:

11,5 cm	Vormauerziegel Hagemeister, Weimar HS, beige DF, Schichtmaß 6,25 (Läuferverband)
4,0 cm	Luftschicht
16,0 cm	Mineralwolle
20,0 cm	Kalksandsteinmauerwerk, 20-2.0-DBM (im DG 17,5 cm, bzw. 24 cm Beton)
1,5 cm	Gipsputz

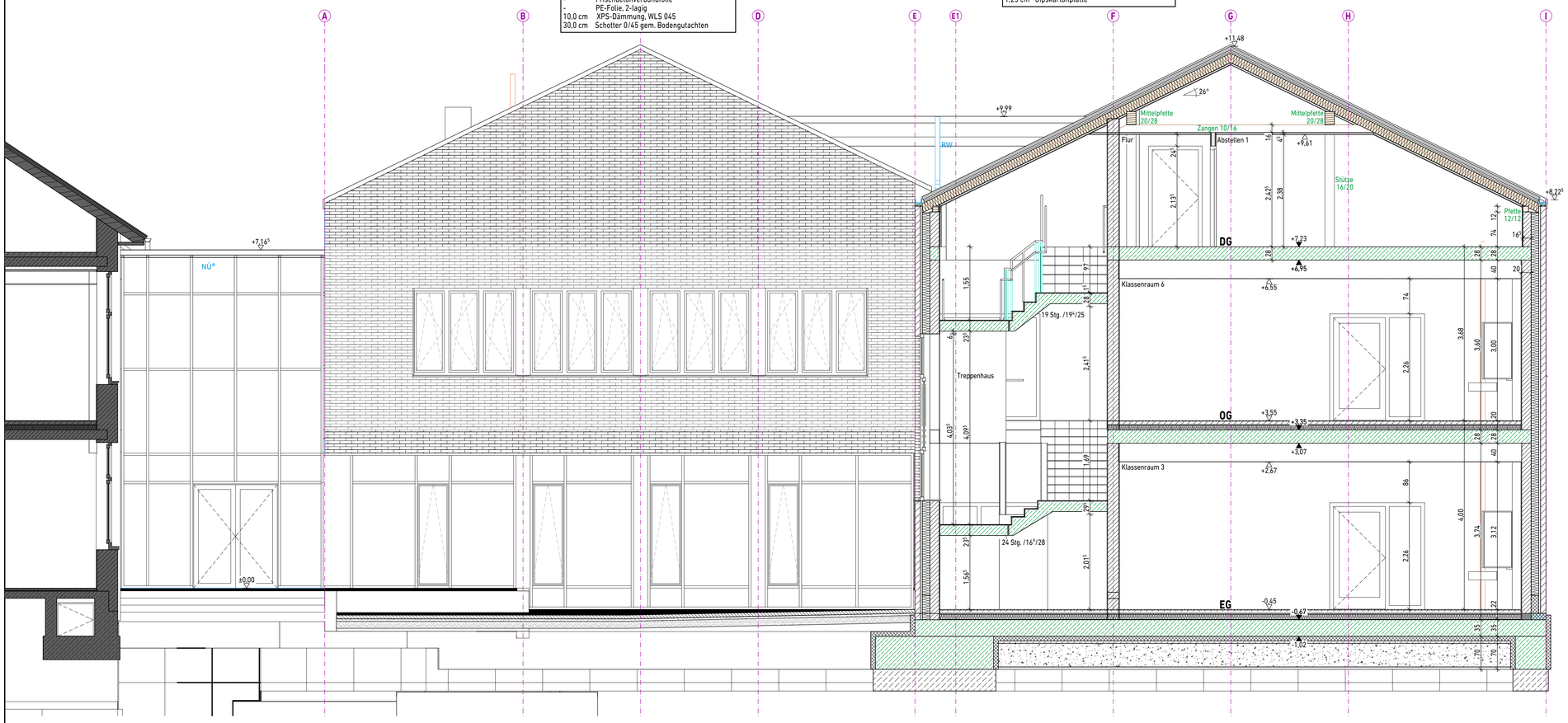

hochfeuerhemmende Tür, rauchdicht und selbstschließend	dichtschließende Tür
feuerhemmende Tür, rauchdicht und selbstschließend	Hausalarm
Rauchschutztür (RS)	Feuerlöscher
Zuluftöffnung für Rauchableitung	Feuerwehr-Schlüsseldepot
Bedienstelle Rauchableitungsöffnungen	Rettungsweg
Tennwand F30	Treppenraum
Treppenraumwand F90-AB	Notwendiger Flur

Angaben der **Statik**, des **Wärmeschutz**, des **Brandschutz** und des **Bodengutachten** beachten

ERLÄUTERUNGEN

Bauteile
FD = Fundamentdurchbruch
SD = Sohlendurchbruch
BD = Bodendurchbruch
BS = Bodenschlitz
DD = Deckendurchbruch
DS = Deckenschlitz
WD= Wanddurchbruch
WS= Wandschlitz

BK = Bodenkanal
JS = Ankerschiene
ÜZ= Überzug
UZ= Unterzug
FS= Fertigsturz
RO= Rolläden

Wand tragend
Wand nicht tragend

für Maßbezug:
OK = Oberkante
UK = Unterkante
OK RFB = Oberkante Rohfußboden
OK FFB = Oberkante Fertigfußboden
Brh. = Brüstungshöhe

▽ = Höhenkote Fertig
▼ = Höhenkote Roh

für Nutzungszweck:
VK = Vorderkante
AK = Außenkante
RO = Rolläden
Elt = Elektrisch
DN = Durchmesser
SW = Schmutzwasser
RW = Regenwasser
LüD = Lüftung über Dach

Raum		
XX-XX		Raumbezeichnung
FB:		Raumnummer
NF:	m²	Bodenbelag
RU:	m	Grundfläche
LH:	m	Raumumfang
		Lichte Raumhöhe

Mauerwerk	Bestand
Verblender	Neu
Beton - Stahlbeton	Abbruch
Beton - unbewehrt	Durchbruch - Allgemein
Putz	Boden-/Deckendurchbruch
Dämmung XPS / PUR	Schlitz - Allgemein
Dämmung EPS	Trockenbauwand
Dämmung Mineralwolle	Statikangaben
Holz / Holzwerkstoff	Isolierung/Abklebung
Stahl / Metall	Noppenbahn
Schotter	Mischwasser
Sand	Schmutzwasser
Erdreich	Regenwasser

Bitte Planinhalt prüfen! Unstimmigkeiten mit den Architekten absprechen.
VOB / B §3

Index	Datum	Gez.	Änderung

Anlage zur Ausschreibung
Keine Ausführungsplanung

Bauherrschaft:

Stadt Steinfurt
Emsdettener Str. 40
48565 Steinfurt

Objekt:

Umbau und Erweiterung der Heinrich-Neuy-Grundschule
Kaiser-Otto-Str. 5
48565 Steinfurt-Borghorst

Planinhalt:

Werkplanung Klassentrakt

Schnitte C + D + G

Projektnummer:	Zeichnungsnummer:		Planungsphase:
24011	24011-WP302-SC/C+D+G		**WP**
Maßstab:	Gezeichnet:	Erstellungsdatum:	Index:
1:50		27.05.2026	

Unterschrift Bauherrschaft:

Unterschrift Architekt: